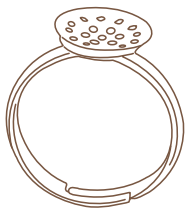


BAGUES

> Il existe différents types de supports pour la réalisation des bagues :

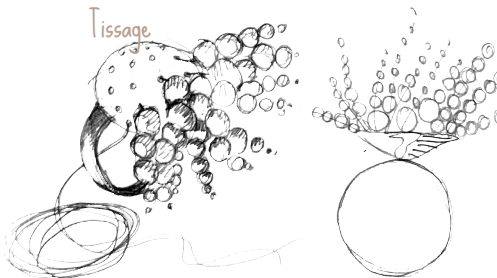


> La bague à **TAMIS**, équipée d'un plateau "troué" incurvé pour recevoir une perle ronde ou réaliser un tissage. J'utilise la colle "spécial bijou" ou le fil pour assembler les différents éléments. Anneau ajustable pour satisfaire tous les tours de doigts.

Collage

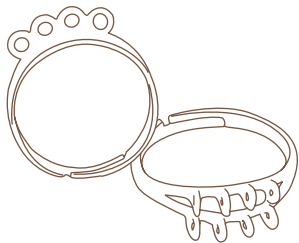


Tissage



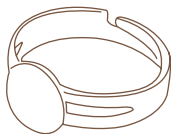
FOLLE DE PERLES

FOLLE DE PERLES - L'Usine Roubaix,
228 Avenue Alfred Motte - 59100 ROUBAIX
Du lundi au samedi de 10h à 19h - 03.20.65.20.31



Passer des clous dans les anneaux pour le montage des perles.

> La bague à **ANNEAUX**, pour la réalisation de bagues "bouquet" ou bague "grappe". Les tiges de montage et le fil d'aluminium sont utilisés pour assembler les perles à ce support. Anneau ajustable pour satisfaire tous les tours de doigts.



> La bague **PLATEAU**, sur laquelle je fixe les accessoires à l'aide de la colle "spécial bijou". Je choisis des éléments décoratifs avec une face plate (cabochons, boutons, estampes, coupelles...) pour faciliter le collage. Anneau ajustable pour satisfaire tous les tours de doigts.